

**KALVARIJOS SAVIVALDYBĖS IŽDO 2025 METŲ FINANSINIŲ ATASKAITŲ AIŠKINAMASIS
RAŠTAS**

I. BENDROJI DALIS

Kalvarijos savivaldybės išdas yra juridinio asmens teisių neturintis išteklių fondas, kurio veikla kaupti, valdyti ir naudoti savivaldybės išteklius.

Savivaldybės išdo steigėjas ir kontroliuojantis subjektas yra Kalvarijos savivaldybės administracija, turinti juridinio asmens teises. Kalvarijos savivaldybės administracija yra biudžetinė įstaiga, kodas 188751268 adresas: Laisvės g. 2, 69214 Kalvarija Lietuvos Respublika.

Veiklos rūšis: Lietuvos Respublikos savivaldybių veikla (kodas 75.11.20).

Savivaldybės išdo paskirtis – užtikrinti efektyvų ir racionalų Kalvarijos savivaldybės finansinių išteklių valdymą ir jų naudojimą Savivaldybės tarybos patvirtintoms socialinėms ir ekonominėms bei kitoms programoms įgyvendinti, savivaldybės biudžetinėms įstaigoms išlaikyti ir viešųjų paslaugų teikimui organizuoti.

Iždo buhalterinę apskaitą tvarko ir finansines ataskaitas rengia Kalvarijos savivaldybės administracijos Finansų ir biudžeto planavimo skyrius, kuris yra Kalvarijos savivaldybės administracijos struktūrinis padalinys.

Savivaldybės išdo finansiniai metai sutampa su kalendoriniais metais.

2025 metų savivaldybės išdo finansinių ataskaitų rinkinys sudarytas pagal 2025 m. gruodžio 31 dienos apskaitos duomenis.

Kontroliuojamų arba asocijuotų subjektų bei filialų ar kitų struktūrinių padalinių Kalvarijos savivaldybės išdas neturi.

Reikšmingų įvykių, kurie gali turėti įtakos 2025 m. išdo veiklai, nebuvo.

II. APSKAITOS POLITIKA

Kalvarijos savivaldybės išdo finansinės ataskaitos parengtos pagal Viešojo sektoriaus apskaitos ir finansinės atskaitomybės standartus (toliau VSAFAS), kurie taikomi išteklių fondo apskaitai tvarkyti ir finansinėms ataskaitoms sudaryti. Finansinių ataskaitų rinkinys sudarytas eurais.

Apskaitos politikos keitimas ir klaidų taisymas

Apskaitos politika keičiama, kai keičiasi VSAFAS, ar kiti buhalterinę apskaitą ir finansinių ataskaitų sudarymą reglamentuojantys teisės aktai. Apskaitos politikos keitimas apskaitoje registruojamas ir finansinių ataskaitų rinkinyje parodomas retrospektyviai, išskyrus atvejus kai VSAFAS pakeitimuose nurodyta, kad turi būti taikomas perspektyvinis būdas. Klaidos pastebėtos po finansinių ataskaitų sudarymo skirstomos į esmines ir nesmines. Nes esminės klaidos taisomos tuo ataskaitiniu laikotarpiu kai jos pastebėtos koregavimą parodant toje pačioje finansinių ataskaitų eilutėje, kurioje buvo padaryta klaida. Esminės klaidos taisomos retrospektyviai, klaidų poveikį perviršiui ar deficitui parodant atskiroje Veiklos rezultatų ataskaitos eilutėje „Apskaitos politikos keitimo ir esminių apskaitos klaidų taisymo įtaka“. Esminėmis klaidomis laikomos klaidos, kai klaidos suma yra didesnė nei 0,0025 procento per praėjusius finansinius metus gautų finansavimo sumų vertės.

Finansinis turtas

Ūkinės operacijos susiję su finansiniu turtu apskaitoje registruojamos ir finansinio turto apskaita tvarkoma, vadovaujantis 17-uoju VSAFAS „Finansinis turtas ir finansiniai įsipareigojimai“.

Savivaldybės išdo finansinį turtą sudaro gautinos sumos ir pinigai. Gautinos sumos pirminio pripažinimo metu yra įvertinamos ir registruojamos įsigijimo savikaina. Trumpalaikės gautinos sumos finansinės būklės ataskaitoje parodomos įsigijimo savikaina, atėmus atgautas sumas ir nuvertėjimo nuostolius.

Ilgalaikių gautinų sumų savivaldybės išdas neturi.

Pinigams priskiriami bankų sąskaitose laikomi pinigai eurais ir užsienio valiuta. Finansinės būklės ataskaitoje pinigai ir jų ekvivalentai priskiriami prie trumpalaikio turto.

Finansavimo sumos

Finansavimo sumos apskaitomos pagal 20-ajame VSAFAS „Finansavimo sumos“ nustatytus reikalavimus. Finansavimo sumos savivaldybės išdo apskaitoje pripažįstamos, kai atitinka VSAFAS nustatytus pripažinimo kriterijus. Finansavimo sumas savivaldybės išdas gauna iš valstybės biudžeto.

Gautos ir gautinos finansavimo sumos arba jų dalis pripažįstamos finansavimo pajamomis tais laikotarpiais, kuriais patiriamos su finansavimo sumomis susijusios sąnaudos. Asignavimų valdytojams perduotos finansavimo sumos, kurios buvo gautos iš valstybės biudžeto, sąnaudomis nepripažįstamos, bet registruojamos perduotos finansavimo sumos.

Visos gautinos, gautos ir perduotos finansavimo sumos savivaldybės išdo apskaitoje yra grupuojamos pagal finansavimo sumų paskirtį. Gautos ir gautinos finansavimo sumos, kurių paskirtis registravimo apskaitoje metu neiški (nepiniginiam turtui ar išlaidoms), priskiriamos finansavimo sumoms kitoms išlaidoms ir yra pergrupuojamos, kai paaiškėja tikroji jų paskirtis.

Finansiniai įsipareigojimai

Finansinių įsipareigojimų apskaiti taikomi 17-ajame VSAFAS „Finansinis turtas ir finansiniai įsipareigojimai“, 18-ajame VSAFAS „Atidėjiniai, neapibrėžtieji įsipareigojimai, neapibrėžtasis turtas ir įvykiai pasibaigus ataskaitiniam laikotarpiui“ nustatyti reikalavimai.

Savivaldybės išde visi įsipareigojimai yra finansiniai įsipareigojimai ir skirstomi į ilgalaikius ir trumpalaikius. Prie ilgalaikių finansinių įsipareigojimų priskiriamos ilgalaikės vidaus paskolos. Prie trumpalaikių finansinių įsipareigojimų priskiriama: ilgalaikių vidaus paskolų einamųjų metų dalis, mokėtinos finansavimo sumos, grąžintinos finansavimo sumos ir kiti trumpalaikiai finansiniai įsipareigojimai.

Pirminio pripažinimo metu finansiniai įsipareigojimai įvertinami įsigijimo savikaina. Finansinės būklės ataskaitoje trumpalaikiai finansiniai įsipareigojimai parodomi įsigijimo savikaina, atėmus apmokėtas sumas, ilgalaikiai finansiniai įsipareigojimai įvertinami ir parodomi amortizuota savikaina.

Pajamos

Pajamų apskaitos principai, metodai ir taisyklės nustatyti 9-ajame VSAFAS „Mokesčių ir socialinių įmokų pajamos“, 10-ajame VSAFAS „Kitos pajamos“ ir 20-ajame VSAFAS „Finansavimo sumos“.

Pajamų apskaitai taikomas kaupimo principas. Pajamos registruojamos apskaitoje ir rodomos finansinėse ataskaitose tą ataskaitinį laikotarpį, kurį yra uždirbamos, nepriklausomai nuo pinigų gavimo momento.

Gaunamos įplaukos už biudžetinių įstaigų suteiktas paslaugas, kurios turės būti grąžintos toms pačioms biudžetinėms įstaigoms, pajamomis nepripažįstamos.

Mokesčių pajamos pripažįstamos tą ataskaitinį laikotarpį, kurį įvyksta mokestinis įvykis, jei mokesčių prievolės sumą galima patikimai įvertinti iki ataskaitinio laikotarpio, kuriuo įvyko mokestinis įvykis, finansinių ataskaitų parengimo dienos. Jeigu mokesčių prievolės suma negali būti patikimai įvertinta, pajamos nėra pripažįstamos. Tokiu atveju pajamos pripažįstamos anksčiausią ataskaitinį laikotarpį, kurį mokesčių prievolės suma gali būti patikimai įvertinta.

Sąnaudos

Savivaldybės išdo sąnaudos pripažįstamos ir apskaitoje registruojamos pagal 11 VSAFAS „Sąnaudos“ nustatytus reikalavimus.

Finansavimo sąnaudos Savivaldybės išdo apskaitoje pripažįstamos tuomet, kai savivaldybės išdas registruoja asignavimų valdytojams pervestinas finansavimo sumas iš savivaldybės biudžeto. Palūkanų ir kitos su įsipareigojimais susijusios sąnaudos registruojamos taikant kaupimo principą pagal šių sąnaudų apskaitą reglamentuojančiuose VSAFAS nustatytus reikalavimus.

Operacijos užsienio valiuta

Sandoriai užsienio valiuta registruojami apskaitoje ir pateikiami finansinėse ataskaitose pagal 21-ajame VSAFAS „Sandoriai užsienio valiuta“ nustatytus reikalavimus.

Sandoriai užsienio valiuta pirminio pripažinimo metu registruojami apskaitoje pagal sandorio dieną galiojusį Lietuvos banko skelbiamą Lietuvos Respublikos piniginio vieneto ir užsienio valiutos santykį.

Sudarant finansines ataskaitas valiutinių straipsnių likučiai perkainojami pagal ataskaitinio laikotarpio pabaigos Lietuvos banko skelbiamą Lietuvos Respublikos piniginio vieneto ir užsienio valiutos santykį.

Tarpusavio užskaita

Sudarant finansinių ataskaitų rinkinį, finansinis turtas ir įsipareigojimai, taip pat pajamos ir sąnaudos parodomos atskirai. Tarpusavio užskaita negalima, išskyrus atvejus, kai konkretus VSAFAS numato būtent tokias užskaitas. Vadovaujantis 21-ojo VSAFAS „Sandoriai užsienio valiuta“ nustatomis tarpusavyje užsakaitomos pajamos ir sąnaudos dėl teigiamo ir neigiamo užsienio valiutos kurso pokyčio įtakos.

Segmentų apskaita

Finansavimo sąnaudos apskaitomos pagal segmentus ir informacija pagal segmentus pateikiama finansinių ataskaitų aiškinamajame rašte pagal 25-ajame VSAFAS „Segmentų pateikimas finansinių ataskaitų rinkinyje“ nustatytus reikalavimus.

Segmentai išskiriami pagal šias savivaldybės atliekamas valstybės valdymo funkcijas: bendrųjų valstybės paslaugų; viešosios tvarkos ir visuomenės apsaugos; gynybos; ekonomikos sektoriaus; aplinkos apsaugos; būsto ir komunalinio ūkio; sveikatos priežiūros; poilsio, kultūros ir religijos; švietimo; socialinės apsaugos.

III. PASTABOS

FINANSINĖS BŪKLĖS ATASKAITA

1. Finansinis turtas

Savivaldybės išdo finansinį turtą sudaro per vienus metus gautinos sumos 1 100 982,08 Eur ir pinigai 1 749 325,12 Eur.

Informacija apie per vienus metus gautinas sumas pateikta 1 lentelėje. Gautinus mokesčius sudaro 232 971,29 Eur (2024 m. – 245 699,45 Eur) gautinas gyventojų pajamų mokestis iš Valstybės mokesčių inspekcijos prie Lietuvos Respublikos finansų ministerijos. Per ataskaitinį laikotarpį per vienus metus gautinų sumų nuvertėjimo požymių nebuvo ir nuvertėjimas nebuvo pripažintas.

Savivaldybės išdo apskaitoje užregistruotos sukauptos gautinos sumos 679 492,65 Eur (2024 m. – 674 468,31 Eur) sudaro: pagal viešojo sektoriaus subjektų pateiktas Pažymas apie finansavimo sumas sukauptos gautinos sumos 493 864,83 Eur (2024 m. – 422 881,47 Eur), 151 265,64 Eur (2024 m. – 245 699,45 Eur) mokesčiai iš Valstybės mokesčių inspekcijos prie Lietuvos Respublikos finansų ministerijos, 34 362,18 Eur (2024 m. – 88 974,75 Eur) sukauptos pajamos už žemės nuomos mokesčio. Kitos gautinos sumos 188 518,14 (2024 m. – 299 691,62 Eur) ir 188 518,14 Eur Kalvarijos savivaldybės administracijos VIPA projektų dotacijų grąžinimas.

Informacija apie savivaldybės išdo sąskaitose esančius pinigus 2025-12-31 dieną pateikta 2 lentelėje. Pinigų likutis savivaldybės išdo banko sąskaitose 2025 m. gruodžio 31 d. buvo 1 749 325,12 Eur (2024 m. – 1 501 330,13 Eur). Savivaldybės išdo lėšos laikomos “Swedbank“ AB banko sąskaitose.

2. Finansavimo sumos

Per ataskaitinį laikotarpį savivaldybės išdas per 2025 m. iš valstybės biudžeto gavo 9 898 645,67 Eur (2024 m. – 9 930 487,37 Eur) finansavimo sumų. Kitiems viešojo subjektams finansavimo sumų iš valstybės biudžeto buvo perduota 9 642 292,59 Eur. Per 2025 m. į valstybės biudžetą buvo grąžinta 256 353,08 Eur nepanaudotų specialiųjų tikslinių ir kitų dotacijų:

Švietimo, mokslo ir sporto ministerija – 7 369,55 Eur ;

Sveikatos apsaugos ministerija - 347,40 Eur;

Asmenų su negalia teisių apsaugos agentūra prie SADM - 5 658,50 Eur;

Mobilizacijos ir pilietinio pasipriešinimo departamentas – 1 965,80 Eur;

Socialinių paslaugų priežiūros departamentas prie SADM - 241 011,83 Eur.

Informacija apie gautas perduotas, panaudotas ir grąžintas finansavimo sumas pateikta 3 lentelėje.

3. Finansiniai įsipareigojimai

Savivaldybės išdo finansinius įsipareigojimus sudaro: gautos ilgalaikės ir trumpalaikės paskolos, sukauptos mokėtinos sumos ir kitos trumpalaikės mokėtinos sumos.

2025 m. savivaldybė prisiėmė ilgalaikių skolinių įsipareigojimų už 391 500,00 Eur (2024 m. – 279 500,00 Eur), o grąžino ilgalaikių paskolų už 391 549,69 Eur (2024 m. – 279 549,69 Eur).

Prisiimti ilgalaikiai įsipareigojimai, buvo panaudota Kalvarijos savivaldybės administracijos, biudžetinių ir kitų organizacijų įgyvendinantiems projektams iš Europos Sąjungos struktūrinių fondų bendrafinansuoti.

Informacija apie trumpalaikes mokėtinas sumas savivaldybės išdo apskaitoje 2025 m. gruodžio 31 d. užregistruota už 1 393 565,88 Eur. Pagal viešojo sektoriaus subjektų pateiktas pažymas apie užregistruotas sukaupotas mokėtinas sumas iš valstybės biudžeto sudaro 587 139,04 Eur (2024 m. – 579 365,08 Eur), o pagal viešojo sektoriaus subjektų pateiktas pažymas apie užregistruotas mokėtinas sumas iš savivaldybės biudžeto sudaro 493 864,83 Eur (2024 m. – 422 881,47 Eur), 72 334,08 Eur biudžetinių įstaigų pervestos pajamos už suteiktas paslaugas, kurias jie turi teisę susigrąžinti. Mokesčiai iš Valstybės mokesčių inspekcijos prie Lietuvos Respublikos finansų ministerijos, – 51 605,05 Eur (2024 m. – 39 031,28 Eur). Kalvarijos savivaldybės administracija įsipareigojo per 2 metus grąžinti projektų dotacijas VIPA 188 518,14 Eur.

Informacija apie išdo finansinius įsipareigojimus pateikta 4 ir 6 lentelėse. Informacija apie paskolų įvykdymo terminus ir palūkanų normas pateikta 5 lentelėje. Informacija apie finansinių įsipareigojimų ir mokėtinų sumų dalį nacionaline ir užsienio valiutomis pateikta 7 lentelėje. Informacija apie kai kurias trumpalaikes mokėtinas sumas pateikta 8 lentelėje.

4. Grynasis turtas

Savivaldybės išdo grynasis turtas (deficitas) 2025 m. gruodžio 31 d. sudarė – 113 831,77 Eur.

VEIKLOS REZULTATŲ ATASKAITA

5. Pagrindinės veiklos pajamos

Savivaldybės išdo pajamas sudaro mokesčių, rinkliavų ir kitos pajamos. 2025 metų finansinėse ataskaitose mokesčių pajamos pripažintos ir užregistruotos apskaitoje pagal Valstybės mokesčių inspekcijos prie Lietuvos Respublikos finansų ministerijos pateiktas ataskaitas.

Savivaldybės išdo mokesčių pajamos sudarė 12 541 701,20 Eur (2024 m. – 11 651 488,26 Eur). Didžioji dalis mokesčių pajamų yra iš gyventojų pajamų mokesčio 12 006 890,99 Eur visų mokesčių pajamų.

2025 m. savivaldybės išdo pagrindinės veiklos kitos pajamos sudaro 116 959,94 Eur (2024 m. – 330 860,30 Eur). Didžiausią dalį pagrindinės veiklos kitų pajamų sudaro infastruktūros ir kitų statinių realizavimo pajamos 12 303,15 Eur, nuomos mokesčio už valstybinę žemę pajamos sudaro 99 412,99 Eur (2024 m. – 88 974,75 Eur) ir kitos pajamos bei rinkliavos.

Informacija apie mokesčių pajamas pateikta 9 ir 10 lentelėje, o apie kitas pajamas 11 lentelėje.

6. Pagrindinės veiklos sąnaudos

Savivaldybės išdo pagrindinės veiklos sąnaudos sudaro finansavimo sąnaudos.

2025 m. finansavimo sąnaudos sudaro 12 519 140,08 Eur (2024 m. – 11 880 006,80 Eur).

Informacija apie finansavimo sumas pagal veiklos segmentus pateikta 12 lentelėje.


7. Finansinės ir investicinės veiklos rezultatas.

Savivaldybės baudų ir delspinigių pajamos sudaro 17 457,79 Eur (2023 m. – 17 237,68 Eur), kurias pravedė Valstybės mokesčių inspekcija prie Lietuvos Respublikos finansų ministerijos.

Palūkanų sąnaudos 2025 m. sudaro 39 094,65 Eur (2024 m. – 53 929,13 Eur), tai yra per ataskaitinį laikotarpį apskaičiuotos palūkanos už paimtas ir negrąžintas paskolas iš bankų.

Informacija apie finansinės ir investicinės veiklos pajamas ir sąnaudas pateikta 13 lentelėje.

Meras



Nerijus Šidlauskas

Finansų ir biudžeto planavimo skyriaus vedėjo pavaduotoja



Vilija Baranauskienė

Kalvarijos savivaldybės išdas, Laisvės g. 2, 69214 Kalvarija

2025 M. GRUODŽIO 31 D. pasibaigusių metų FINANSINIŲ ATASKAITŲ RINKINYS
(Visos sumos eurai, jei nenurodyta kitaip)

ID: -2147349717

D/L: --

FINANSINĖS BŪKLĖS ATASKAITA
PAGAL 2025 M. GRUODŽIO 31 D. DUOMENIS

Nr. _____
(data)

Pateikimo valiuta ir tikslumas: eurai

Eil. Nr.	Straipsniai	Pastabos Nr.	Paskutinė ataskaitinio laikotarpio diena	Paskutinė praėjusio ataskaitinio laikotarpio diena
1	2	3	4	5
A	ILGALAIKIS TURTAS			
I	Nematerialusis turtas			
I.1	Plėtros darbai			
I.2	Programinė įranga ir jos licencijos			
I.3	Kitas nematerialusis turtas			
I.4	Nebaigti projektai ir išankstiniai mokėjimai			
I.5	Prestižas			
II	Ilgalaikis materialusis turtas			
II.1	Žemė			
II.2	Pastatai			
II.3	Infrastruktūros statiniai			
II.4	Kiti statiniai			
II.5	Mašinos ir įrenginiai			
II.6	Transporto priemonės			
II.7	Baldai, biuro įranga ir kitas ilgalaikis materialusis turtas			
II.8	Kultūros ir kitos vertybės			
II.9	Nebaigta statyba ir išankstiniai mokėjimai			
III	Ilgalaikis finansinis turtas			
IV	Mineraliniai išteklių			
V	Kitas ilgalaikis turtas			
B	BIOLOGINIS TURTAS			
C	TRUMPALAIKIS TURTAS			
I	Atsargos		2.850.307,20	2.721.189,51
I.1	Strateginės ir neliečiamosios atsargos			
I.2	Medžiagos, žaliavos ir ūkinis inventorių			
I.3	Nebaigta gaminti produkcija ir nebaigtos vykdyti sutartys			
I.4	Pagaminta produkcija, atsargos, skirtos parduoti (perduoti)			
I.5	Ilgalaikis materialusis ir biologinis turtas, skirtas parduoti			
II	Išankstiniai apmokėjimai			
III	Per vienus metus gautinos sumos	P10	1.100.982,08	1.219.859,38
III.1	Gautinos trumpalaikės finansinės sumos			
III.2	Gautini mokesčiai ir socialinės įmokos		232.971,29	245.699,45
III.3	Gautinos finansavimo sumos			
III.4	Gautinos sumos už turto naudojimą, parduotas prekes, turą, paslaugas			
III.5	Sukauptos gautinos sumos		679.492,65	674.468,31
III.6	Kitos gautinos sumos		188.518,14	299.691,62
IV	Trumpalaikės investicijos			
V	Pinigai ir pinigų ekvivalentai	P11	1.749.325,12	1.501.330,13
	IŠ VISO TURTO:		2.850.307,20	2.721.189,51

(tęsinys kitame puslapyje)

Kalvarijos savivaldybės išdas, Laisvės g. 2, 69214 Kalvarija



2025 M. GRUODŽIO 31 D. pasibaigusiu metų FINANSINIŲ ATASKAITŲ RINKINYS
(Visos sumos eurai, jei nenurodyta kitaip)

FINANSINĖS BŪKLĖS ATASKAITA
PAGAL 2025 M. GRUODŽIO 31 D. DUOMENIS (tęsinys)

Eil. Nr.	Straipsniai	Pastabos Nr.	Paskutinė ataskaitinio laikotarpio diena	Paskutinė praėjusio ataskaitinio laikotarpio diena
1	2	3	4	5
D	FINANSAVIMO SUMOS			
I	Iš valstybės biudžeto		0,00	0,00
II	Iš savivaldybės biudžeto		0,00	0,00
III	Iš Europos Sąjungos, užsienio valstybių ir tarptautinių organizacijų			
IV	Iš kitų šaltinių			0,00
E	ISIPAREIGOJIMAI			
I	Ilgalaikiai įsipareigojimai		2.736.475,43	2.725.141,94
I.1	Ilgalaikiai finansiniai įsipareigojimai		1.053.642,58	951.409,55
I.2	Ilgalaikiai atidėjiniai	P13 P14	1.053.642,58	951.409,55
I.3	Kiti ilgalaikiai įsipareigojimai			
II	Trumpalaikiai įsipareigojimai			
II.1	Ilgalaikių atidėjinių einamųjų metų dalis ir trumpalaikiai atidėjiniai		1.682.832,85	1.773.732,39
II.2	Ilgalaikių įsipareigojimų einamųjų metų dalis			
II.3	Trumpalaikiai finansiniai įsipareigojimai	P13 P14	289.266,97	391.549,69
II.4	Mokėtinų subsidijos, dotacijos ir finansavimo sumos			
II.5	Mokėtinų sumos į Europos Sąjungos biudžetą			
II.6	Mokėtinų sumos į biudžetą ir fondus			
II.6.1	Grąžintinos finansavimo sumos			
II.6.2	Kitos mokėtinų sumos biudžetui			
II.7	Mokėtinų socialinės išmokos			
II.8	Grąžintini mokesčiai, įmokos ir jų permokos			
II.9	Tiekėjams mokėtinų sumos			
II.10	Su darbo santykiais susiję įsipareigojimai			
II.11	Su kaupiamomis mokėtinų sumos			
II.12	Kiti trumpalaikiai įsipareigojimai	P17	1.393.565,88	1.382.179,45
F	GRYNASIS TURTAS			3,25
I	Dalininkų kapitalas	P18	113.831,77	-3.952,43
II	Rezervai			
II.1	Tikrosios vertės rezervas			
II.2	Kiti rezervai			
III	Nuosavybės metodo įtaka			
IV	Su kaupiamomis perviršis ar deficitas			
IV.1	Einaujamųjų metų perviršis ar deficitas		113.831,77	-3.952,43
IV.2	Ankstesniųjų metų perviršis ar deficitas		117.784,20	70.705,31
G	MAŽUMOS DALIS		-3.952,43	-74.657,74
	IŠ VISO FINANSAVIMO SUMŲ, ĮSIPAREIGOJIMŲ, GRŪNOJO TURTO IR MAŽUMOS DALIES:		2.850.307,20	2.721.189,51

Meras
(viešojo sektoriaus subjekto vadovo arba jo įgalioto administracijos vadovo pareigų pavadinimas)

Vedėjo pavaduotoja
(ataskaita parengusio asmens pareigų pavadinimas)


(parašas)

(parašas)

Nerijus Šidlauskas
(vardas ir pavardė)

Vilija Baranauskienė
(vardas ir pavardė)

Kalvarijos savivaldybės išdas, Laisvės g. 2, 69214 Kalvarija

2025 M. GRUODŽIO 31 D. pasibaigusių metų FINANSINIŲ ATASKAITŲ RINKINYS
(Visos sumos eurai, jei nenurodyta kitaip)

ID: -2147349717
D/L: --

VEIKLOS REZULTATŲ ATASKAITA
PAGAL 2025 M. GRUODŽIO 31 D. DUOMENIS

Nr. _____
(data)

Pateikimo valiuta ir tikslumas: eurai				
Eil. Nr.	Straipsniai	Pastabos Nr.	Ataskaitinis laikotarpis	Praėjus ataskaitinis laikotarpis
1	2	3	4	5
A	PAGRINDINĖS VEIKLOS PAJAMOS			
I	FINANSAVIMO PAJAMOS		12.658.561,14	11.982.348,56
I.1	Iš valstybės biudžeto			
I.2	Iš savivaldybių biudžetų			
I.3	Iš ES, užsienio valstybių ir tarptautinių organizacijų lėšų			
I.4	Iš kitų finansavimo šaltinių			
II	MOKEŠČIŲ IR SOCIALINIŲ ĮMOKŲ PAJAMOS			
III	PAGRINDINĖS VEIKLOS KITOS PAJAMOS	P19, P20	12.541.701,20	11.651.488,26
III.1	Pagrindinės veiklos kitos pajamos		116.859,94	330.860,30
III.2	Pervestinių į biudžetą pagrindinės veiklos kitų pajamų suma	P21	116.859,94	330.860,30
B	PAGRINDINĖS VEIKLOS SĄNAUDOS			
I	DARBO UŽMOKESČIO IR SOCIALINIO DRAUDIMO	P02	-12.519.140,08	-11.880.006,80
II	NUSIDĖJIMO IR AMORTIZACIJOS			
III	KOMUNALINIŲ PASLAUGŲ IR RYŠIŲ			
IV	KOMANDIRUOČIŲ			
V	TRANSPORTO			
VI	KVALIFIKACIJOS KĖLIMO			
VII	PAPRASTOJO REMONTO IR EKSPLOATAVIMO			
VIII	NUVERTEJIMO IR NURASYTŲ SUMŲ			
IX	SUNAUDOTŲ IR PARDUOTŲ ATSARGŲ SAVIKAINA			
X	SOCIALINIŲ ĮSMOKŲ			
XI	NUOMOS			
XII	FINANSAVIMO			
XIII	KITŲ PASLAUGŲ		-12.519.140,08	-11.880.006,80
XIV	KITOS			
C	PAGRINDINĖS VEIKLOS PERVERSIS AR DEFICITAS			
D	KITOS VEIKLOS REZULTATAS		139.421,06	102.341,76
I	KITOS VEIKLOS PAJAMOS			5.055,00
II	PERVESTINOS Į BIUDŽETĄ KITOS VEIKLOS PAJAMOS			5.055,00
III	KITOS VEIKLOS SĄNAUDOS			
E	FINANSINĖS IR INVESTICINĖS VEIKLOS REZULTATAS			
F	APSKAITOS POLITIKOS KEITIMO IR ESMINIŲ APSKAITOS KLAIDŲ TAISYMO ĮTAKA	P23	-21.636,86	-36.691,45
G	PELNO MOKESTIS			
H	GRYNASIS PERVERSIS AR DEFICITAS PRIEŠ NUOSAVYBĖS METODO ĮTAKĄ		117.784,20	70.705,31
I	NUOSAVYBĖS METODO ĮTAKA			
J	GRYNASIS PERVERSIS AR DEFICITAS		117.784,20	70.705,31
I	TENKANTIS KONTROLIUOJANČIAJAM SUBJEKTUI			
II	TENKANTIS MAŽUMOS DALIAI			

Meras
(viešojo sektoriaus subjekto vadovas arba jo įgaliotas administracijos vadovas)

Vedėjo pavaduotoja
(vyriausiasis buhalteris (buhalteris))

(parašas)

(parašas)

Nerijus Šidlauskas
(vardas ir pavardė)

Vilija Baranauskienė
(vardas ir pavardė)

Kalvarijos savivaldybės Iždas, Laisvės g. 2, 69214 Kalvarija
2025 M. GRUODŽIO 31 D. pasibaigusiu metų FINANSINIŲ ATASKAITŲ RINKINYS
(Visos sumos euras, jei nenurodyta kitaip)

ID: -2147349717
D/L: -

GRYNOJO TURTO POKYČIŲ ATASKAITA
PAGAL 2025 M. GRUODŽIO 31 D. DUOMENIS

Nr. _____
(data)

Eil. Nr.	Straipsniai	Pastabos Nr.	Tenka kontroliuojančiam subjektui					Iš viso	Mažumos dalis
			Dalininkų kapitalas	Tikrosios vertės rezervas	Kiti rezervai	Nuosavybės metodo įtaka	Suakauptas perviršis ar deficitas prieš nuosavybės metodo įtaką		
1	2	3	4	5	6	7	8	9	10
1	Likutis užpraėjusio laikotarpio paskutinę dieną								
2	Perimto ilgalaikio turto iš kito viešojo sektoriaus subjekto įtaka		X		X		-74,657.74		
3	Perduoto arba perduoto ilgalaikio turto kitam subjektui įtaka		X		X				
4	Kitos rezervų padidėjimo (sumažėjimo) sumos		X						
5	Kiti sudaryti rezervai		X						
6	Kiti panaudoti rezervai		X	X		X			
7	Dalininkų (nuosavo) kapitalo padidėjimo (sumažėjimo) sumos		X	X	X	X			
8	Ataskaitinio laikotarpio grynasis perviršis ar deficitas		X	X	X				
9	Kiti pokyčiai								
10	Likutis praėjusio laikotarpio paskutinę dieną						70,705.31	70,705.31	
11	Perimto ilgalaikio turto iš kito viešojo sektoriaus subjekto įtaka		X		X		-3,952.43	-3,952.43	
12	Perduoto arba perduoto ilgalaikio turto kitam subjektui įtaka		X		X				
13	Kitos rezervų padidėjimo (sumažėjimo) sumos		X						
14	Kiti sudaryti rezervai		X			X			
15	Kiti panaudoti rezervai		X	X		X			
16	Dalininkų (nuosavo) kapitalo padidėjimo (sumažėjimo) sumos		X	X		X			
17	Ataskaitinio laikotarpio grynasis perviršis ar deficitas		X	X	X				
18	Kiti pokyčiai								
19	Likutis ataskaitinio laikotarpio paskutinę dieną						117,784.20	117,784.20	
X pažymėti ataskaitos laukai nepildomi.								113,831.77	

Meras
(teises aktais įpareigoto pasirašyti asmens pareigų pavadinimas)
Vedėjo pavaduotoja
(vyriausiasis buhalteris (būhalteris), teigiamai nivaldoma pagal teises aktus)

 (parašas)
 (parašas)

Nerijus Šidlauskas
(vardas ir pavardė)
Vilija Baranaušienė
(vardas ir pavardė)

Kalvarijos savivaldybės iždas, Laisvės g. 2, 69214 Kalvarija
2025 M. GRUODŽIO 31 D. pasibaigusių metų FINANSINIŲ ATASKAITŲ RINKINYS
(Visos sumos eurai, jei nenurodyta kitaip)

ID: -2147349717
D/L: --

PINIGŲ SRAUTŲ ATASKAITA
PAGAL 2025 M. GRUODŽIO 31 D. DUOMENIS

Nr. _____
(data)

Eil. Nr.	Straipsniai	Pastabos Nr.	Ataskaitinis laikotarpis				Pateikimo valiuta ir tikslumas: eurai			
			Tiesioginiai pinigų srautai	Netiesioginiai pinigų srautai	Iš viso	Tiesioginiai pinigų srautai	Netiesioginiai pinigų srautai	Iš viso		
I	2	3	4	5	6	7	8	9		
A	PAGRINDINĖS VEIKLOS PINIGŲ SRAUTAI		248,044.68	0.00	248,044.68	43,207.21	0.00	43,207.21		
I	Iplaukos		23,333,066.69	0.00	23,333,066.69	21,934,952.30	0.00	21,934,952.30		
I.1	Finansavimo sumos kitoms šilaidoms ir aksargoms:		9,895,545.91	0.00	9,895,545.91	9,389,807.99	0.00	9,389,807.99		
I.1.1	Iš valstybės biudžeto		9,895,545.91	0.00	9,895,545.91	9,299,917.37	0.00	9,299,917.37		
I.1.2	Iš savivaldybės biudžeto									
I.1.3	Iš ES, užsienio valstybių ir tarptautinių organizacijų lėšų									
I.1.4	Iš kitų šaltinių									
I.2	Iš mokesčių		12,618,379.85	0.00	12,618,379.85	11,700,156.88	0.00	11,700,156.88		
I.3	Iš socialinių mokymų									
I.4	Už suteiktas paslaugas iš prkėjų		812,094.93	0.00	812,094.93	838,481.43	0.00	838,481.43		
I.5	Už suteiktas paslaugas iš biudžeto									
I.6	Gautoj patikamos									
I.7	Kitos įplaukos		7,046.00	0.00	7,046.00	6,506.00	0.00	6,506.00		
II	Parvestos lėšos		-23,045,915.81	0.00	-23,045,915.81	-21,837,804.41	0.00	-21,837,804.41		
II.1	I valstybės biudžetą		-367,501.08	0.00	-367,501.08	-668,962.53	0.00	-668,962.53		
II.2	I savivaldybių biudžetus									
II.3	ES, užsienio valstybėms ir tarptautinėms organizacijoms									
II.4	I kitus išteklių fondus									
II.5	Visojo sektoriaus subjektams		-22,678,414.73	0.00	-22,678,414.73	-21,168,841.88	0.00	-21,168,841.88		
II.6	Kitiems subjektams									
III	Išmokos	P02	-39,106.20	0.00	-39,106.20	-53,940.68	0.00	-53,940.68		
III.1	Darbo užmokesčio ir socialinio draudimo									
III.2	Komunalinių paslaugų ir ryšių									
III.3	Komandiruočių									
III.4	Transporto									
III.5	Kvalifikacijos kėlimo									
III.6	Paprastojo remonto ir eksploatacimo									
III.7	Asargų išsigijimo									
III.8	Socialinių išmokų									
III.9	Nuomos									
III.10	Kitų paslaugų išsigijimo									
III.11	Sumokėtos palikamos		-39,106.20	0.00	-39,106.20	-53,940.68	0.00	-53,940.68		
III.12	Kitos išmokos									

(tesins klame puslapyje)

Kalvarijos savivaldybės iždas, Laisvės g. 2, 69214 Kalvarija
2025 M. GRUODŽIO 31 D. pasibaigusiu metų FINANSINIŲ ATASKAITŲ RINKINYS
 (Visos sumos euras, jei nenurodyta kitaip)

PINIGŲ SRAUTŲ ATASKAITA
PAGAL 2025 M. GRUODŽIO 31 D. DUOMENIS (tesinys)

Eil. Nr.	Straipsniai	Pastabos Nr.	Ataskaitinis laikotarpis		Pratęs ataskaitinis laikotarpis	
			Tiesioginiai pinigų srautai	Netiesioginiai pinigų srautai	Tiesioginiai pinigų srautai	Netiesioginiai pinigų srautai
1	2	3	4	5	6	7
I	INVESTICINĖS VEIKLOS PINIGŲ SRAUTAI					
I.1	Ilgalaikio turto (išskyrus finansinį) ir biologinio turto įsigijimas					
I.2	Ilgalaikio turto (išskyrus finansinį) ir biologinio turto perleidimas					
I.3	Ilgalaikio finansinio turto įsigijimas					
I.4	Ilgalaikio finansinio turto perleidimas					
II	Terminuotųjų indėlių (padidėjimas) sumažėjimas					
III	Gauti dividendai					
IV	Kiti investicinės veiklos pinigų srautai					
V	FINANSINĖS VEIKLOS PINIGŲ SRAUTAI					
V.1	Iš paskolų gauti pinigai		-49,69	0,00	-49,69	0,00
V.2	Iš paskolų gauti pinigai		391,500,00	0,00	279,500,00	0,00
V.3	Gauti paskolų grąžinimas		-391,549,69	0,00	-279,549,69	0,00
V.4	Finansinės nuomos (lizingo) išparcijojimų apmokėjimas					
VI	Gautos finansavimo sumos ilgalaikiam ir biologiniam turtui įsigyti					
VI.1	Iš valstybės biudžeto					
VI.2	Iš savivaldybės biudžeto					
VI.3	Iš ES, užsienio valstybių ir tarptautinių organizacijų					
VI.4	Iš kitų šaltinių					
VII	Grąžintos ir pervedtos finansavimo sumos ilgalaikiam ir biologiniam turtui įsigyti					
VII.1	Gauti daliminko įnašai					
VII.2	Kiti finansinės veiklos pinigų srautai					
D	VALUTOS KURSŲ PASIKEITIMO ĮTAKA PINIGŲ IR PINIGŲ EKVIVALENTŲ LIKŲ ČIUI					
I	Pinigų ir pinigų ekvivalentų padidėjimas (sumažėjimas)		247,994,99	0,00	43,157,52	0,00
II	Pinigai ir pinigų ekvivalentai ataskaitinio laikotarpio pradžioje		1,501,330,13		1,458,172,61	
III	Pinigai ir pinigų ekvivalentai ataskaitinio laikotarpio pabaigoje		1,749,325,12		1,501,330,13	

Meras

(viešojo sektoriaus subjekto vadovas arba jo įgaliojotas administracijos vadovas)

Vedėjo pavaduotoja

(vyriausiasis buhalteris (būhalteris))

Nerijus Šidlauskas
 (vardas ir pavardė)

Vilija Baranauskienė
 (vardas ir pavardė)

lentelė Nr. 1

Kalvarijos savivaldybės išdas, Laisvės g. 2, 69214 Kalvarija
2025 M. GRUODŽIO 31 D. pasibaigusį metų FINANSINIŲ ATASKAITŲ RINKINYS
(Visos sumos eurai, jei nenurodyta kitaip)

ID: -2147349717
D/L: --

P10 Gautinos sumos

INFORMACIJA APIE PER VIENUS METUS GAUTINAS SUMAS

Eil. Nr.	Straipsniai	Paskutinė ataskaitinio laikotarpio diena			Paskutinė praėjusio ataskaitinio laikotarpio diena		
		Iš viso	Tarp jų iš viešojo sektoriaus subjektų	Tarp jų iš kontroliuojamų ir asocijuotųjų ne viešojo sektoriaus subjektų	Iš viso	Tarp jų iš viešojo sektoriaus subjektų	Tarp jų iš kontroliuojamų ir asocijuotųjų ne viešojo sektoriaus subjektų
1	2	3	4	5	6	7	8
1	Per vienus metus gautinų sumų įsigijimo savikaina, iš viso (1.1+1.2+1.3+1.4+1.5+1.6)	1.100.982,08	1.100.982,08		1.219.859,38	1.219.859,38	
1.1	Gautinos finansavimo sumos						
1.2	Gautini mokesčiai ir socialinės įmokos	232.971,29	232.971,29		245.699,45	245.699,45	
1.2.1	Gautini mokesčiai	232.971,29	232.971,29		245.699,45	245.699,45	
1.2.2	Gautinos socialinės įmokos						
1.3	Gautinos sumos už turto naudojimą, parduotas prekes, turta, paslaugas						
1.3.1	Gautinos sumos už turto naudojimą						
1.3.2	Gautinos sumos už parduotas prekes						
1.3.3	Gautinos sumos už suteiktas paslaugas						
1.3.4	Gautinos sumos už parduotą ilgalaikį turta						
1.3.5	Kitos						
1.4	Gautinos sumos už konfiskuotą turta, baudos ir kitos netesybos						
1.5	Sukauptos gautinos sumos	679.492,65	679.492,65		674.468,31	674.468,31	
1.5.1	Iš biudžeto	493.864,83	493.864,83		422.881,47	422.881,47	
1.5.2	Kitos	185.627,82	185.627,82		251.586,84	251.586,84	
1.6	Kitos gautinos sumos	188.518,14	188.518,14		299.691,62	299.691,62	
2	Per vienus metus gautinų sumų nuvertėjimas ataskaitinio laikotarpio pabaigoje						
3	Per vienus metus gautinų sumų balansinė vertė (1-2)	1.100.982,08	1.100.982,08		1.219.859,38	1.219.859,38	

lentelė Nr. 2

Kalvarijos savivaldybės išdas, Laisvės g. 2, 69214 Kalvarija

2025 M. GRUODŽIO 31 D. pasibaigusių metų FINANSINIŲ ATASKAITŲ RINKINYS
(Visos sumos eurais, jei nurodyta kitaip)

ID: -2147349717
D/L: --

P11 Pinigai ir pinigų ekvivalentai

INFORMACIJA APIE PINIGUS IR PINIGŲ EKVIVALENTUS

Eil. Nr.	Straipsniai	Paskutinė ataskaitinio laikotarpio diena		Paskutinė praėjusio ataskaitinio laikotarpio diena	
		Iš viso	Budžeto asignavimai	Iš viso	Budžeto asignavimai
1	2	3	4	5	6
1	Pinigai iš valstybės biudžeto (įskaitant Europos Sąjungos finansinę paramą) (1.1+1.2+1.3+1.4+1.5+1.6)				
1.1	Pinigai bankų sąskaitose				
1.2	Pinigai kasoje				
1.3	Pinigai kelyje				
1.4	Pinigai įsaldytose sąskaitose				
1.5	Pinigų įsaldytose sąskaitose nuvertėjimas				
1.6	Pinigų ekvivalentai				
2	Pinigai iš savivaldybės biudžeto (2.1+2.2+2.3+2.4+2.5+2.6)	1.524.077,29		1.408.163,84	
2.1	Pinigai bankų sąskaitose	1.524.077,29		1.408.163,84	
2.2	Pinigai kasoje				
2.3	Pinigai kelyje				
2.4	Pinigai įsaldytose sąskaitose				
2.5	Pinigų įsaldytose sąskaitose nuvertėjimas				
2.6	Pinigų ekvivalentai				
3	Pinigai ir pinigų ekvivalentai iš kitų šaltinių (3.1+3.2+3.3+3.4+3.5+3.6+3.7)	225.247,83		93.166,29	
3.1	Pinigai bankų sąskaitose	225.247,83		93.166,29	
3.2	Pinigai kasoje				
3.3	Pinigai kelyje				
3.4	Pinigai įsaldytose sąskaitose				
3.5	Pinigų įsaldytose sąskaitose nuvertėjimas				
3.6	Indėliai, kurių terminas neviršija trijų mėnesių				
3.7	Kiti pinigų ekvivalentai				
4	Iš viso pinigų ir pinigų ekvivalentų (1+2+3)	1.749.325,12		1.501.330,13	
5	Iš jų išteklų fondų lėšos	1.749.325,12		1.501.330,13	

lentelė nr. 3

Kalvarijos savivaldybės išlaidos, Laisvės g. 2, 69214 Kalvarija
 2025 M. GRUODŽIO 31 D. pasibaigusiu metų FINANSINIŲ ATASKAITŲ RINKINYS
 (Visos sumos eurais, jei nenurodyta kitaip)

P12 Finansavimo sumos

FINANSAVIMO SUMOS PAGAL ŠALTINĮ, TIKSLINĘ PASKIRTĮ IR JŲ POKYČIAI PER ATASKAITINĮ LAIKOTARPĮ

Eil. Nr.	Finansavimo sumos	Finansavimo sumų likutis ataskaitinio laikotarpio pradžioje	Per ataskaitinį laikotarpį					Finansavimo sumų sumažėjimas dėl jų panaudojimo savo veiklai
			Finansavimo sumos (gautos), išskyrus neatlygintinai gautą turą	Finansavimo sumų pergrupavimas*	Neatlygintinai gautas turas	Perduota kitiems viešojo sektoriaus subjektams	Finansavimo sumų sumažėjimas dėl turto pardavimo	
1	2	3	4	5	6	7	8	9
1	Iš valstybės biudžeto (išskyrus valstybės biudžeto dalį gautą iš Europos Sąjungos, užsienio valstybių ir tarptautinių organizacijų)		9.898.645,67			-9.642.292,59		
1.1	Nepiniginiam turtui įsigyti		676.985,65			-676.985,65		
1.2	Kitoms išlaidoms kompensuoti		9.221.660,02			-8.965.306,94		
2	Iš savivaldybės biudžeto (išskyrus savivaldybės biudžeto asignavimų dalį gautą iš Europos Sąjungos, užsienio valstybių ir tarptautinių organizacijų)							
2.1	Nepiniginiam turtui įsigyti							
2.2	Kitoms išlaidoms kompensuoti							
3	Iš Europos Sąjungos, užsienio valstybių ir tarptautinių organizacijų (finansavimo sumų dalis kuri gaunama iš Europos Sąjungos, neįskaitant finansavimo sumų iš valstybės ar savivaldybės biudžetų ES projektams finansuoti)							
3.1	Nepiniginiam turtui įsigyti							
3.2	Kitoms išlaidoms kompensuoti							
4	Iš kitų šaltinių							
4.1	Nepiniginiam turtui įsigyti							
4.2	Kitoms išlaidoms kompensuoti							
5	Iš viso finansavimo sumų		9.898.645,67			-9.642.292,59		

* Šioje skiltyje rodomas finansavimo sumų pergrupavimas; praejusio ataskaitinio laikotarpio klaidų taisymas; valiutos kurso įtaka pinigų likučiui; susijusiems su finansavimo sumomis, finansavimo sumų dalis, pripažinta fondo finansavim

Lentelė Nr. 3

Kalvarijos savivaldybės išdas, Laisvės g. 2, 69214 Kalvarija
 2025 M. GRUODŽIO 31 D. pasibaigusiu metų FINANSINIŲ ATASKAITŲ RINKINYS
 (Visos sumos eurai, jei nenurodyta kitaip)

ID: -2147349717
 D/L: --

P12 Finansavimo sumos

Eil. Nr.	Finansavimo sumos	Per ataskaitinį laikotarpį				Finansavimo sumų likutis ataskaitinio laikotarpio pabaigoje
		Finansavimo sumų sumažėjimas dėl jų perdavimo ne viešojo sektoriaus subjektams	Finansavimo sumos grąžintos	Finansavimo sumų (gautinų) pasikeitimas	Kiti pokyčiai	
1	2	10	11	12	13	14
1	Iš valstybės biudžeto (išskyrus valstybės biudžeto dalį gautą iš Europos Sąjungos, užsienio valstybių ir tarptautinių organizacijų)		-256.353,08			0,00
1.1	Nepiniginiam turtui įsigyti					
1.2	Kitoms išlaidoms kompensuoti		-256.353,08			0,00
2	Iš savivaldybės biudžeto (išskyrus savivaldybės biudžeto asignavimų dalį gautą iš Europos Sąjungos, užsienio valstybių ir tarptautinių organizacijų)					0,00
2.1	Nepiniginiam turtui įsigyti					
2.2	Kitoms išlaidoms kompensuoti					
3	Iš Europos Sąjungos, užsienio valstybių ir tarptautinių organizacijų (finansavimo sumų dalis kuri gaunama iš Europos Sąjungos, neįskaitant finansavimo sumų iš valstybės ar savivaldybės biudžetų ES projektams finansuoti)					
3.1	Nepiniginiam turtui įsigyti					
3.2	Kitoms išlaidoms kompensuoti					
4	Iš kitų šaltinių					
4.1	Nepiniginiam turtui įsigyti					
4.2	Kitoms išlaidoms kompensuoti					
5	Iš viso finansavimo sumų		-256.353,08			0,00

lentele Nr. 4

Kalvarijos savivaldybės ižd. Laisvės g. 2, 69214 Kalvarija

2025 M. GRUODŽIO 31 D. pasibaigusiu metų FINANSINIŲ ATASKAITŲ RINKINYS

(Visos sumos eurais, jei nenurodyta kitaip)

ID: -2147349717
D/L: --

P13 Finansiniai įsipareigojimai

ĮSIPAREIGOJIMŲ, APSKAITOJE UŽREGISTRUOTŲ AMORTIZUOTA SAVIKAINA, POKYTIS PER ATASKAITINĮ LAIKOTARPĮ

Eil. Nr.	Finansinių įsipareigojimų pavadinimas	Balansinė vertė ataskaitinio laikotarpio pradžioje	Per ataskaitinį laikotarpį					Per ataskaitinį laikotarpį			Balansinė vertė ataskaitinio laikotarpio pabaigoje
			prisiimti įsipareigojimai (įsigijimo savikaina)	finansinių įsipareigojimų pergrupavimas	amortizacijos suma*	valiutos kurso pokyčio įtaka	įvykdyti įsipareigojimai (grąžintos skolos, sumokėtos palūanos, išpirkti vertybiniai popieriai)	nurašyti įsipareigojimai	kiti pokyčiai		
1	2	3	4	5	6	7	8	9	10	11	
1	Ilgalaikiai skoliniai įsipareigojimai	951.409,55	391.500,00	-289.266,97						1.053.642,58	
1.1	Išleistos obligacijos										
1.2	Išleisti išdo vekseliai										
1.3	Gautos paskolos	951.409,55	391.500,00	-289.266,97						1.053.642,58	
1.4	Finansinės nuomos (lizingo) įsipareigojimai										
1.5	Kiti įsipareigojimai										
2	Trumpalaikiai skoliniai ir ilgalaikių skolinių įsipareigojimų einamųjų metų dalis	391.549,69		289.266,97			-391.549,69			289.266,97	
2.1	Išleistos obligacijos										
2.2	Išleisti išdo vekseliai										
2.3	Gautos paskolos	391.549,69		289.266,97			-391.549,69			289.266,97	
2.4	Finansinės nuomos (lizingo) įsipareigojimai										
2.5	Kiti įsipareigojimai										
3	Kiti įsipareigojimai										
3.1	Kiti ilgalaikiai įsipareigojimai										
3.2	Kitų ilgalaikių įsipareigojimų einamųjų metų dalis										
4	Iš viso	1.342.959,24	391.500,00	0,00			-391.549,69			1.342.909,55	

* Amortizacijos suma apima skirtumą tarp finansinio turto įsigijimo savikainos ir amortizuotos savikainos pirminio finansinio turto pripažinimo metu ir amortizacijos sumos pasiekimą per ataskaitinį laikotarpį.

lentelė Nr 5

Kalvarijos savivaldybės išdas, Laisvės g. 2, 69214 Kalvarija
 2025 M. GRUODŽIO 31 D. pasibaigusiu metų FINANSINIŲ ATASKAITŲ RINKINYS
 (Visos sumos eurais, jei nenurodyta kitaip)

ID: -2147349717
 D/L: --

INFORMACIJA APIE PASKOLŲ ĮVYKDYMO TERMINUS IR PALŪKANŲ NORMAS

Eil. Nr.	Paskolos grąžinimo terminas	Įsigijimo savikaina ataskaitinio laikotarpio pabaigoje		
		Beprocentinės paskolos	Paskolos su fiksuota palūkanų norma	Paskolos su kintama palūkanų norma
1	2	3	4	5
1	Per vienus metus			
1.1	Trumpalaikės paskolos			
1.2	Ilgalaikių paskolų einamųjų metų dalis			289.266,97
2	Nuo vieno iki penkerių metų			
3	Po penkerių metų			289.266,97
4	Iš viso paskolų (1+2+3)			974.138,45
				79.504,13
				1.342.909,55

Kalvarijos savivaldybės izdas, Laisvės g. 2, 69214 Kalvarija

2025 M. GRUODŽIO 31 D. pasibaigusių metų FINANSINIŲ ATASKAITŲ RINKINYS
(Visos sumos eurai, jei nenurodyta kitaip)

ID: -2147349717

D/L: --

**GAUTOS PASKOLOS IR IŠLEISTI NE NUOSAVYBĖS VERTYBINIAI POPIERIAI PAGAL GRĄŽINIMO IR IŠPIRKIMO
LAIKOTARPIUS PASKUTINĘ ATASKAITINIO LAIKOTARPIO DIENĄ**

EH. Nr.	Išpirkimo arba grąžinimo terminas	Nominalioji finansinių įsipareigojimų vertė	Balansinė finansinių įsipareigojimų vertė
1	2	3	4
1	Vieni metai	289.266,97	289.266,97
2	Nuo vieno iki dvejų metų	278.335,69	278.335,69
3	Nuo dvejų iki trejų metų	278.335,69	278.335,69
4	Nuo trejų iki ketverių metų	214.155,69	214.155,69
5	Nuo ketverių iki penkerių metų	101.655,69	101.655,69
6	Ilgesnis kaip penkeri metai	181.159,82	181.159,82
7	Iš viso	1.342.909,55	1.342.909,55

Kalvarijos savivaldybės išdas, Laisvės g. 2, 69214 Kalvarija

2025 M. GRUODŽIO 31 D. pasibaigusių metų FINANSINIŲ ATASKAITŲ RINKINYS

(Visos sumos eurai, jei nenurodyta kitaip)

ID: -2147349717

D/L: --

P24 Finansinės rizikos valdymas

INFORMACIJA APIE ĮSIPAREIGOJIMŲ DALĮ (ĮSKAITANT FINANSINĖS NUOMOS (LIZINGO) ĮSIPAREIGOJIMUS)
EURAIS IR UŽSIENIO VALIUTOMIS

Eil. Nr.	Įsipareigojimų dalis valiuta	Balansinė vertė ataskaitinio laikotarpio pradžioje	Balansinė vertė ataskaitinio laikotarpio pabaigoje
1	2	3	4
1	Eurai	2.725.141,94	2.736.475,43
2	JAV doleriais		
3	Kitomis		
4	Iš viso	2.725.141,94	2.736.475,43

lentelė č. 8

Kalvarijos savivaldybės išdas, Laisvės g. 2, 69214 Kalvarija
2025 M. GRUODŽIO 31 D. pasibaigusių metų FINANSINIŲ ATASKAITŲ RINKINYS
(Visos sumos eurais, jei nenurodyta kitaip)

ID: -2147349717
D/L: --

P17 Trumpalaikės mokėtinės sumos

INFORMACIJA APIE KAI KURIAS TRUMPALAIKES MOKĖTINAS SUMAS

Eil. Nr.	Straipsniai	Paskutinė ataskaitinio laikotarpio diena				Paskutinė praėjusio ataskaitinio laikotarpio diena		
		Iš viso	Tarp jų viešojo sektoriaus subjektams	Tarp jų kontroliuojamiems ir asocijuotiems ne viešojo sektoriaus subjektams	Iš viso	Tarp jų viešojo sektoriaus subjektams	Tarp jų kontroliuojamiems ir asocijuotiems ne viešojo sektoriaus subjektams	
1	2	3	4	5	6	7	8	
1	Mokėtinės subsidijos, dotacijos ir finansavimo sumos							
2	Su darbo santykiais susiję įsipareigojimai							
3	Tiekėjams mokėtinės sumos							
4	Sukauptos mokėtinės sumos	1.393.565,88	1.393.565,88		1.382.179,45	1.382.179,45		
4.1	Sukauptos finansavimo sąnaudos	587.139,04	587.139,04		579.365,08	579.365,08		
4.2	Sukauptos atostoginių sąnaudos							
4.3	Kitos sukauptos sąnaudos	104,74	104,74		116,29	116,29		
4.4	Kitos sukauptos mokėtinės sumos	806.322,10	806.322,10		802.698,08	802.698,08		
5	Kiti trumpalaikiai įsipareigojimai				3,25	3,25		
5.1	Mokėtini veiklos mokesčiai							
5.2	Gauti išankstiniai apmokėjimai							
5.3	Kitos mokėtinės sumos				3,25	3,25		
6	Kai kurių trumpalaikių mokėtinų sumų balansinė vertė (1+2+3+4+5)	1.393.565,88	1.393.565,88		1.382.182,70	1.382.182,70		

lentelė sk. 9

Kalvarijos savivaldybės išlaidos, Laisvės g. 2, 69214 Kalvarija
2025 M. GRUODŽIO 31 D. pasibaigusiu metų FINANSINIŲ ATASKAITŲ RINKINYS
(Visos sumos eurais, jei nenurodyta kitaip)

ID: -2147349717
D/L: -

P19 Mokesčių pajamos

MOKESČIŲ SUMOS PAGAL ATSKIRĄ MOKESČĮ

Eil. Nr.	Mokesčio pavadinimas	Apskaičiuota mokesčių pajamų suma bendraja verte per atskaitinį laikotarpį	Gautos mokesčių sumos atskaitinio laikotarpio pabaigoje*	Mokesčiai, gauti avansu, atskaitinio laikotarpio pabaigoje*	Gražintini mokesčiai ir jų permokos atskaitinio laikotarpio pabaigoje*
1	2	3	4	5	6
1	Pajamų ir pelno mokesčių iš viso	12.006.890,99	232.692,66		
1.1	Gyventojų pajamų mokesčiai	12.006.890,99	232.692,66		
1.2	Pelno mokesčiai				
1.3	Socialinis mokestis				
2	Turto mokesčių iš viso	292.853,89	47,85		
2.1	Zemės mokestis	198.597,39	47,85		
2.2	Paveldimo turto mokestis	9.471,00			
2.3	Nekilnojamojo turto mokestis	84.785,50			
3	Prekių ir paslaugų mokesčių iš viso				
3.1	Pridėtinės vertės mokestis				
3.2	Akcizai				
3.3	Askaitymai nuo pajamų pagal Lietuvos Respublikos mėsų įstatymą				
3.4	Kultūros sektoriaus mokesčiai				
3.5	Loterijų ir azartinį lošimų mokesčiai				
4	Tarptautinės prekybos ir sandorių mokesčių iš viso				
4.1	Muitai ir kiti importo mokesčiai, išskyrus PVM ir akcizus				
4.2	Eksperto mokesčiai				
4.3	Kiti tarptautinės prekybos ir sandorių mokesčiai				
5	Kitų mokesčių iš viso	241.956,32	230,78		
5.1	Mokesčiai už valstybinius gamtos išteklius	208.766,27			
5.2	Naftos ir dujų išeklių mokestis				
5.3	Mokesčiai už aplinkos teršimą				
5.4	Mokesčiai už valstybės turto naudojimą patikėjimo teise	33.190,05	84,00		
5.5	Kiti mokesčiai		146,78		
6	Mokesčių sumų iš viso	12.541.701,20	232.971,29		

* Nurodomos sumos yra įvertintos 17-ojo VSAFAS "Finansinis turtas ir finansiniai įsipareigojimai" nustatyta tvarka.

lentelė nr. 10

Kalvarijos savivaldybės iðdas, Laisvės g. 2, 69214 Kalvarija

2025 M. GRUODŽIO 31 D. pasibaigusiu metų FINANSINIŲ ATASKAITŲ RINKINYS
(Visos sumos eurais, jei nenurodyta kitaip)

ID: -2147349717
D/L: --

MOKESČIŲ PAJAMOS GRYNĄJA VERTE

Eil. Nr.	Mokesčio pavadinimas	Apskaičiuotos pajamos per ataskaitinį laikotarpį	Pajamų grynąja verte apskaičiavimas per ataskaitinį laikotarpį					Iš viso pajamų grynąja verte per ataskaitinį laikotarpį	Iš viso pajamų grynąja verte per praėjusį ataskaitinį laikotarpį
			Pajamų bendrąja verte per ataskaitinį laikotarpį	Pervedintos pajamų sumos į valstybės biudžetą per ataskaitinį laikotarpį	Pervedintos pajamų sumos į savivaldybės biudžetą per ataskaitinį laikotarpį	Pervedintos pajamų sumos į fondus, kurie laikomi viešojo sektoriaus subjektais, per ataskaitinį laikotarpį	Pervedintų pajamų sumažėjimas dėl gautųjų sumų nuvertėjimo per ataskaitinį laikotarpį		
1	2	3	5=3+4	6	7	8	9	10	11
1	Pajamų ir pelno mokesčių iš viso	12.006.890,99	12.006.890,99					12.006.890,99	11.249.439,87
1.1	Gyventojų pajamų mokesčiai	12.006.890,99	12.006.890,99					12.006.890,99	11.249.439,87
1.2	Pelno mokesčiai								
1.3	Socialinis mokestis								
2	Turto mokesčių iš viso	292.853,89	292.853,89					292.853,89	286.360,88
2.1	Zemės mokestis	198.597,39	198.597,39					198.597,39	200.428,10
2.2	Paveldimo turto mokestis	9.471,00	9.471,00					9.471,00	4.431,00
2.3	Nekilnojamojo turto mokestis	84.785,50	84.785,50					84.785,50	81.501,78
3	Praėjusių metų mokesčių iš viso								
3.1	Pridėtinės vertės mokestis								
3.2	Alkoliai								
3.3	Atskaitymui nuo pajamų pagal Lietuvos Respublikos malkų įstatymą								
3.4	Kultūros sektoriaus mokesčiai								
3.5	Loterijų ir azartinį žaidimų mokestis								
4	Tarptautinės prekybos ir sandorių mokesčių iš viso								
4.1	Muitai ir kiti importo mokesčiai, išskyrus PVM ir akcizas								
4.2	Eksperto mokesčiai								
4.3	Kiti tarptautinės prekybos ir sandorių mokesčiai								
5	Kitų mokesčių iš viso	241.956,32	241.956,32					241.956,32	115.687,51
5.1	Mokestis už valstybinius gautus išteklius	208.766,27	208.766,27					208.766,27	77.066,14
5.2	Naftos ir dujų žiedlinis mokestis								
5.3	Mokestis už aplinkos teršimą	33.190,05	33.190,05					33.190,05	38.621,37
5.4	Mokestis už valstybės turto nuolatinių patikėjimo teisę								
5.5	Kiti mokesčiai								
6	Mokesčių sumų iš viso	12.541.701,20	12.541.701,20					12.541.701,20	11.651.488,26

Kalvarijos savivaldybės išdas, Laisvės g. 2, 69214 Kalvarija

2025 M. GRUODŽIO 31 D. pasibaigusio metų FINANSINIŲ ATASKAITŲ RINKINYS
(Visos sumos eurai, jei nenurodyta kitaip)

ID: -2147349717

D/L: --

P21 Kitos pagrindinės veiklos pajamos ir kitos pajamos

PAGRINDINĖS VEIKLOS KITŲ PAJAMŲ PATEIKIMAS ŽEMESNIOJO IR AUKŠTESNIOJO LYGIŲ VIEŠOJO SEKTORIAUS
SUBJEKTO FINANSINIŲ ATASKAITŲ AIŠKINAMAJAME RAŠTE*

Eil. Nr.	Straipsniai	Ataskaitinis laikotarpis	Pratęs ataskaitinis laikotarpis
1	2	3	4
1	Apskaičiuotos pagrindinės veiklos kitos pajamos	116.859,94	330.860,30
1.1	Pajamos iš rinkliavų	116.859,94	330.860,30
1.2	Pajamos iš pagal Lietuvos Respublikos indėlių ir įsipareigojimų investuotojams draudimo įstatymą mokamų įmokų į fondus		
1.3	Suteiktų paslaugų pajamos**		
1.4	Kitos		
2	Pervestinos į biudžetą pagrindinės veiklos kitos pajamos		
3	Pagrindinės veiklos kitos pajamos	116.859,94	330.860,30

* Reikšmingos sumos turi būti detalizuojamos viešojo sektoriaus subjekto finansinių ataskaitų aiškinamojo rašto tekste.

** Nurodoma, kokios tai paslaugos, ir, jei suma reikšminga, ji detalizuojama viešojo sektoriaus subjekto finansinių ataskaitų aiškinamojo rašto tekste.

Kalvarijos savivaldybės išdas, Laisvės g. 2, 69214 Kalvarija

2025 M. GRUODŽIO 31 D. pasibaigusių metų FINANSINIŲ ATASKAITŲ RINKINYS
(Visos sumos eurais, jei nenurodyta kitaip)

ID: -2147349717
D/L: --

P23 Finansinės ir investicinės veiklos pajamos ir sąnaudos

FINANSINĖS IR INVESTICINĖS VEIKLOS PAJAMOS IR SĄNAUDOS

Eil. Nr.	Straipsniai	Ataskaitinis laikotarpis	Praėjus ataskaitinis laikotarpis
1	2	3	4
1	Finansinės ir investicinės veiklos pajamos	17.457,79	17.237,68
1.1	Pelnas dėl valiutos kurso pasikeitimo		
1.2	Baudų ir delspinigių pajamos	17.457,79	17.237,68
1.3	Palūkanų pajamos		
1.4	Dividendai		
1.5	Kitos finansinės ir investicinės veiklos pajamos*		
1.6	Pervestinos finansinės ir investicinės veiklos pajamos		
2	Finansinės ir investicinės veiklos sąnaudos	-39.094,65	-53.929,13
2.1	Nuostolis dėl valiutos kurso pasikeitimo		
2.2	Baudų ir delspinigių sąnaudos		
2.3	Palūkanų sąnaudos	-39.094,65	-53.929,13
2.4	Kitos finansinės ir investicinės veiklos sąnaudos*		
3	Finansinės ir investicinės veiklos rezultatas (1-2)	-21.636,86	-36.691,45

* Reikšmingos sumos turi būti detalizuojamos aiškinamojo rašto tekste.

Kalvarijos savivaldybės išdas

**2025 M. GRUODŽIO 31 D. PASIBAIGUSIŲ METŲ
FINANSINIŲ ATASKAITŲ RINKINYS**

**Parengta pagal viešojo sektoriaus apskaitos
ir finansinės atskaitomybės standartus**